

Årsredovisning

för

Svensk Förening För Allmänmedicin

802009-5397

Räkenskapsåret

2017

Styrelsen för Svensk Förening För Allmänmedicin får härmed avge årsredovisning för räkenskapsåret 2017.

Årsredovisningen är upprättad i svenska kronor, SEK.

Förvaltningsberättelse

Verksamheten

Allmänt om verksamheten

Svensk förening för allmänmedicin är allmänläkarnas vetenskapliga och professionella förening.

Främjande av ändamålet

SFAM:s ändamål är att på ett oberoende sätt främja utbildning, fortbildning, forskning och utveckling inom allmänmedicin.

Föreningen har sitt säte i Stockholm.

Flerårsöversikt (tkr)	2017	2016	2015	2014
Huvudintäkter	4 608	4 769	7 185	5 940
Årets överskott	508	1 485	725	23
Soliditet (%)	56	60	46	32

Föreningens resultat och ställning i övrigt framgår av efterföljande resultat- och balansräkning med noter.

Resultaträkning	Not	2017-01-01	2016-01-01
	1	-2017-12-31	-2016-12-31
Föreningens intäkter			
Nettoomsättning		4 608 085	4 768 746
Bidrag		3 223 063	3 700 000
Medlemsavgifter		2 109 337	2 323 686
Summa föreningens intäkter		9 940 485	10 792 432
Föreningens kostnader			
Övriga externa kostnader		-6 902 085	-5 647 284
Personalkostnader	2	-2 519 502	-3 654 402
Övriga rörelsekostnader		-223	0
Summa föreningens kostnader		-9 421 810	-9 301 686
Rörelseresultat		518 675	1 490 746
Finansiella poster			
Resultat från övriga finansiella anläggningstillgångar		0	4 041
Övriga ränteintäkter och liknande resultatposter		48	1 100
Räntekostnader och liknande resultatposter		-15	-116
Summa finansiella poster		33	5 025
Resultat efter finansiella poster		518 708	1 495 771
Resultat före skatt		518 708	1 495 771
Skatter			
Skatt på årets resultat		-11 000	-11 000
Årets överskott		507 708	1 484 771

Balansräkning

Not
1

2017-12-31

2016-12-31

TILLGÅNGAR

Omsättningstillgångar

Kortfristiga fordringar

Kundfordringar	368 379	395 563
Övriga fordringar	346 917	312 199
Förutbetalda kostnader och upplupna intäkter	66 715	56 525
Summa kortfristiga fordringar	782 011	764 287

Kortfristiga placeringar

Övriga kortfristiga placeringar	1 250 210	1 250 210
Summa kortfristiga placeringar	1 250 210	1 250 210

Kassa och bank

Kassa och bank	6 036 564	4 192 435
Summa kassa och bank	6 036 564	4 192 435
Summa omsättningstillgångar	8 068 785	6 206 932

SUMMA TILLGÅNGAR

8 068 785

6 206 932

Balansräkning	Not 1	2017-12-31	2016-12-31
EGET KAPITAL OCH SKULDER			
Eget kapital			
<i>Fritt eget kapital</i>			
Balanserat överskott		3 997 823	2 213 052
Årets överskott		507 708	1 484 771
Summa fritt eget kapital		4 505 531	3 697 823
Summa eget kapital		4 505 531	3 697 823
Avsättningar			
Övriga avsättningar		0	300 000
Summa avsättningar		0	300 000
Kortfristiga skulder			
Förskott från kunder		421 500	542 700
Leverantörsskulder		1 221 884	634 027
Övriga skulder		1 537 548	492 111
Upplupna kostnader och förutbetalda intäkter		382 322	540 271
Summa kortfristiga skulder		3 563 254	2 209 109
SUMMA EGET KAPITAL OCH SKULDER		8 068 785	6 206 932

Noter

Not 1 Redovisningsprinciper

Allmänna upplysningar

Årsredovisningen är upprättad i enlighet med årsredovisningslagen och Bokföringsnämndens allmänna råd (BFNAR 2016:10) om årsredovisning i mindre företag.

Nyckeltalsdefinitioner

Huvudintäkter

Rörelsens huvudintäkter, fakturerade kostnader, sidointäkter samt intäktskorrigeringar.

Soliditet (%)

Justerat eget kapital (eget kapital och obeskattade reserver med avdrag för uppskjuten skatt) i procent av balansomslutning.


Not 2 Medelantalet anställda

	2017	2016
Medelantalet anställda	3	5

Stockholm den 23 mars 2018




Hanna Åsberg
Ordförande



Magnus Kåregård
Kassör



Gösta Eliasson
Facklig sekreterare



Åke Åkesson




Ulrika Elmroth
Vice ordförande



Anja Nager
Vetenskaplig sekreterare



Maria Wolf



Peter Berggren

Vår revisionsberättelse har lämnats den 5 april 2018

Magnus Wikström
Auktoriserad revisor



Maria Truedsson
Medlemsrevisor